

HemoClin®

- **Snelle verkoelende verlichting bij aambeien en anale ongemakken, zoals gevoeligheid, jeuk, irritatie en branderigheid**
- **Verzorgt de huid en ondersteunt het natuurlijke genezingsproces**
- **Voor inwendig en uitwendig gebruik**
- **Hygiënisch en gemakkelijk aan te brengen**
- **Handig te doseren**

Lees de bijsluiter aandachtig voor u het product gaat gebruiken. Gooi deze bijsluiter niet weg. Indien u vragen heeft, of indien iets niet geheel duidelijk is, neem contact op met uw arts of apotheker.

Inhoud van deze bijsluiter:

Waarvoor gebruikt u HemoClin®?

Wat zijn de bestanddelen van HemoClin®?

Wat doen de werkzame ingrediënten?

Wat moet u weten voor u HemoClin® gebruikt?

Wanneer gebruikt u HemoClin®?

Hoe gebruikt u HemoClin®?

Hoe bewaart u HemoClin®?

Wat bevat deze verpakking?

Contact gegevens

Waarvoor gebruikt u HemoClin®?

HemoClin® wordt toegepast bij inwendige en uitwendige aambeien en anale ongemakken, zoals gevoeligheid, jeuk, irritatie en branderigheid. Aambeien en andere anale ongemakken komen veelvuldig voor tijdens de zwangerschap en na de bevalling.

Wat zijn de bestanddelen van HemoClin®?

HemoClin® bevat natuurlijke gel gebaseerd op het gepatenteerde bio-actieve 2QR-complex, afkomstig van de Aloe barbadensis plant. Dit product bevat geen irriterende chemische stoffen en geen stoffen van dierlijke herkomst. Samenstelling: Aqua, Aloe Barbadensis Gel, PEG-8, Xanthan Gum, Betaine, Potassium Phosphate, Laureth-9, Galactoarabinan Polyglucuronic Acid Crosspolymer*, Phenoxyethanol, Ethylhexylglycerin, Sodium Hydroxide.

*2QR

Wat doen de werkzame ingrediënten?

HemoClin® is effectief in het voorkomen en behandelen van anale ongemakken zoals gevoeligheid, jeuk, irritatie en branderigheid. De bio-actieve gel biedt snelle verlichting van aambeien, anale kloofjes en andere anale ongemakken. Het bio-actieve ingrediënt, genaamd

2QR, neutraliseert schadelijke bacteriën, ondersteunt het natuurlijke genezingsproces en verzorgt het weefsel. HemoClin® verschaft tevens een sterk smerende werking en vergemakkelijkt daarmee de stoelgang.



Wat moet u weten voor u HemoClin® gebruikt?

- Het gebruik van HemoClin® heeft voor zover bekend geen bijwerkingen.
- Bij aanhoudende last van aambeien of overmatig bloedverlies, neem eerst contact op met uw arts.
- Er is geen interactie met andere medicaties bekend.

Wanneer gebruikt u HemoClin®?

• **Voor de behandeling van aambeien en anale ongemakken, zoals gevoeligheid, jeuk, irritatie en branderigheid:**

Minimaal tweemaal per dag aanbrengen in en rondom de anus in ruime hoeveelheden gedurende een periode van twee weken of wanneer verlichting gewenst is. Regelmatiger aanbrengen verhoogt de werkzaamheid.

• **Ter voorkoming van aambeien en anale kloofjes:**

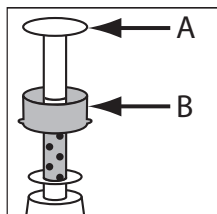
Aanbrengen in en rondom de anus voor en na iedere stoelgang.

HemoClin® dient niet langer dan 30 dagen in één behandelingsperiode te worden gebruikt.

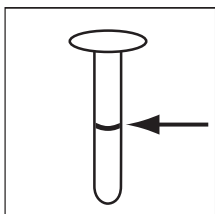
HemoClin

Hoe gebruikt u HemoClin®?

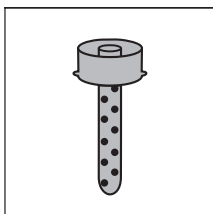
Welke onderdelen bevat het aanbrengsysteem?



Onderdelen

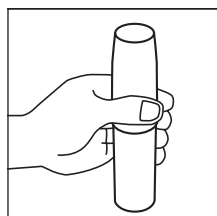


Witte deel (A)

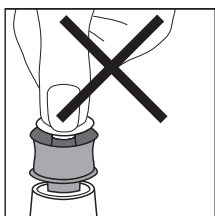


Blauwe deel (B)

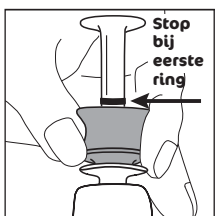
Om HemoClin® aan te brengen volgt u de instructies voor gebruik zoals in onderstaande illustraties is te zien:



Stap 1. Houd de spuitbus met één hand vast. Niet de witte bovenkant indrukken

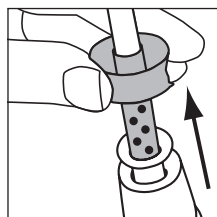


Druk 2 sec. stevig naar beneden

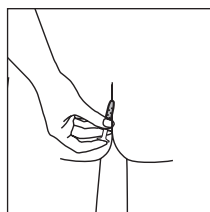


Stop bij eerste ring

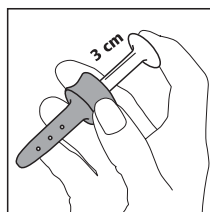
Stap 2. Druk met de andere hand het blauwe deel (B) gedurende 2 seconden stevig in. U hoort een sissend geluid. Het witte deel (A) zal automatisch omhoog bewegen. Gaat u door met indrukken van het blauwe deel (B) totdat u een ring ziet verschijnen op het witte deel (A). Stop met indrukken. Het aanbrengsysteem is gevuld en klaar voor gebruik. U kunt bij het vullen de dosering naar behoefte aanpassen door het blauwe deel minder lang in te houden.



Stap 3. Neem het blauwe deel (B) met het aangehechte witte deel (A) uit de houder.



Stap 4. Breng het blauwe deel (B) met het aangehechte witte deel (A) voorzichtig in de anus.



Stap 5. Nadat het blauwe deel (B) is ingebracht in de anus, druk het witte deel (A) voorzichtig in het blauwe deel (B), waardoor HemoClin® zich in het betreffende gebied kan verspreiden.

Stap 6. Schoonmaak instructies

Na ieder gebruik het witte deel (A) en het blauwe deel (B) gescheiden reinigen met warm water.

Hoe bewaart u HemoClin®?

HemoClin® gebruiken op kamertemperatuur. Bewaren op een koele en veilige plek.

Niet gebruiken na de houdbaarheidsdatum vertoond op de onderzijde van de spuitbus en op het doosje.

Wat bevat deze verpakking?

- Een spuitbus met 45 ml gel en een aangehecht aanbrengsysteem
- Bijsluiter

Waarschuwing: Houder onder druk.

Niet doorboren of verbranden, ook niet na gebruik.

Buiten bereik van kinderen bewaren.

Contact gegevens

Distributeur Nederland/België: Biohorma BV, Postbus 33, 8080 AA Elburg, Nederland.

Fabrikant: X You Medical, Postbus 69290, 1060 CH Amsterdam, Nederland.

Voor meer informatie over HemoClin® kijk dan op www.hemoclin.nl of bel met de HemoClin informatielijn 0900 - 248 48 48 (10 ct/min).